


1F

● 引掛シーリング迄

外部 x 7



LED

- LEDで2つの「省エネ」
- 少ない消費電力による「省エネ」効果。
- LEDの光には「熱」を含みません。室内の空気が乾燥し、空調にかかる消費電力も「省エネ」。2つの「省エネ」がLEDでは可能です。

照明器具 → 空調

ダブルでDOWN!!

流元灯 x 5

非調光

LED 6W
明るさFL15W相当

● 吊り下げタイプ ● アクリル乳白
● 高さ530mm 重量0.4kg ● 11VA

● スリット付(点滅) ● AC100V
● 寿命約40,000時間 ● 調光器非対応

ライフ掲載頁: 539

通路 x 5

非調光

LED 6.5W
明るさFL10W相当

● フラッシュ付 ● アクリル乳白(マット)

● 径120mm 高さ37mm 0.3kg ● 11VA

● 樹脂(スリット付) ● AC100V
● 寿命約40,000時間 ● 調光器非対応

ライフ掲載頁: 337, 540

キッチン前 x 5

非調光

LED 9.2W
明るさFL10W相当

● フラッシュ付 ● アクリル乳白(マット)

● 径120mm 高さ37mm 0.3kg ● 18VA

● 樹脂(スリット付) ● AC100V
● 寿命約40,000時間 ● 調光器非対応

ライフ掲載頁: 337, 540

1F洋室洗面・トイレ x 5

調光

LED 7.5W
明るさFL10W相当

● アクリル乳白(マット) ● プラチナ調光器
● アクリル乳白(マット) ● 樹脂(ブラチナ調光器)

● 径100mm 高さ30mm 全長925-1725
● 重量1.0kg ● 14VA

● 樹脂(ブラチナ調光器) ● AC100V
● 寿命約40,000時間 ● 調光器非対応

ライフ掲載頁: 415

1F洋室 x 5

非調光

LED 16.5W (電源内蔵)

● アクリル乳白(マット) ● 吊り下げタイプ ● アクリル乳白(マット)

● 径36mm 長さ198mm 重量1.5kg ● 17/17VA

● AC100V/200V ● 連続最大30台(100V時) 50台(200V時)まで
● 電源ケーブルには必ず電源ケーブル(DP-40173)が必要です。

● 寿命約40,000時間 ● 調光器非対応

ライフ掲載頁: 87

1F洋室 x 5

非調光

LED 20W (電源内蔵)

● アクリル乳白(マット) ● 吊り下げタイプ ● アクリル乳白(マット)

● 径36mm 長さ234mm 重量1.8kg ● 21/21VA

● AC100V/200V ● 連続最大30台(100V時) 50台(200V時)まで
● 電源ケーブルには必ず電源ケーブル(DP-40173)が必要です。

● 寿命約40,000時間 ● 調光器非対応

ライフ掲載頁: 87

接続ケーブル x 5

電源接続ケーブル(位相別) 兼調光器用/調光器非調光

DP-40173

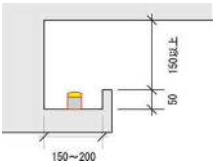
¥900(税別)

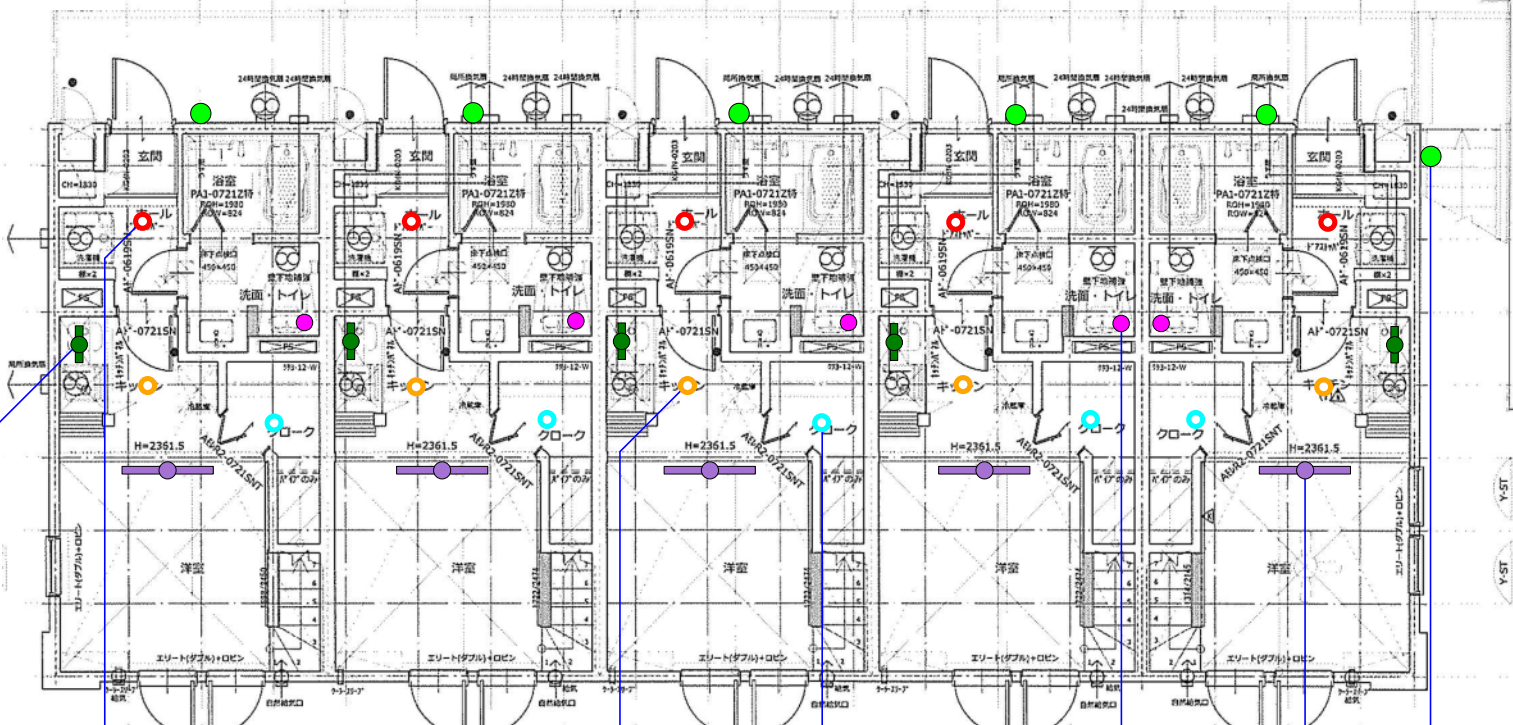
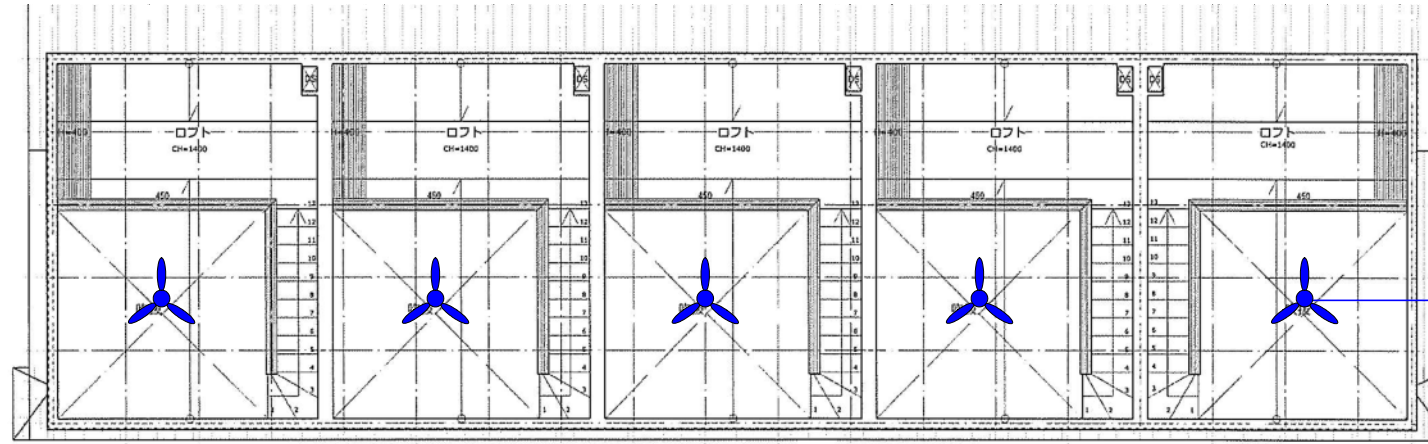
● 全長500mm ● 0.4kg

● 電源ケーブルには必ず電源ケーブル(DP-40173)が必要です。1回線1本は必ずお持ちください。

● 寿命約40,000時間 ● 調光器非対応

ライフ掲載頁: 84, 86, 87





取付基準

ファンをより快適にお使いいただくため、下図を取り付けの基準としてください。

一般天井の場合

- 壁面から羽根の先端まで0.5m以上離してください。
- 床面から羽根までの高さは2.0m以上必要です。
- 天井から羽根までの高さは0.26m以上必要です。

傾斜天井の場合

- 壁面から羽根の先端まで0.5m以上離してください。
- 床面から羽根までの高さは2.0m以上必要です。
- 天井から羽根までの高さは0.26m以上必要です。
- 天井の傾斜角度及び延長パイプは①の表を参考にしてください。

※別売延長パイプが必要です。

① 傾斜天井の角度

400mmタイプ延長パイプ(別売)使用時	傾斜角25°まで
600mmタイプ延長パイプ(別売)使用時	傾斜角32°まで
800mmタイプ延長パイプ(別売)使用時	傾斜角32°まで

選べる光色

お部屋のイメージに合わせた演出をお部屋のイメージ、インテリアに合わせて光の色を選びましょう。

電球色
白熱灯に近い暖かみのある光の色。くつろぎや落ち着いた雰囲気。

昼白色
部屋全体の暖かい雰囲気と、手元の見やすさを両立。多様なシーンに自然な雰囲気に。

昼白色
昼間の太陽光のような白っぽい光の色。爽やかで活発な雰囲気に。

流元灯 x5

LED 6W 明るさFL15W相当
●調光対応
●電圧 100V
●消費電力 6W
●寿命 40,000時間
●調光器対応
●調光器別売
●調光器別売不可

2700K-Ra83
DCL-40244Y
¥11,800(税抜) (LED内蔵)
定形長さ 410mm | 消費電力 6W

ライフ掲載頁: 539

ホール x5

LED 5.2W 明るさFL10W相当
●調光対応
●電圧 100V
●消費電力 5.2W
●寿命 40,000時間
●調光器対応
●調光器別売
●調光器別売不可

2700K-Ra83
DDL-5102YW
¥3,300(税抜) (LED内蔵)
定形長さ 440mm | 消費電力 5.2W

ライフ掲載頁: 174

キッチン前 x5

LED 7.6W 明るさFL15W相当
●調光対応
●電圧 100V
●消費電力 7.6W
●寿命 40,000時間
●調光器対応
●調光器別売
●調光器別売不可

2700K-Ra83
DDL-5104YW
¥5,500(税抜) (LED内蔵)
定形長さ 710mm | 消費電力 7.6W

ライフ掲載頁: 174

2Fクローク x5

LED 5.2W 明るさFL10W相当
●調光対応
●電圧 100V
●消費電力 5.2W
●寿命 40,000時間
●調光器対応
●調光器別売
●調光器別売不可

3900K-Ra83
DDL-5102AW
¥3,300(税抜) (LED内蔵)
定形長さ 470mm | 消費電力 5.2W

ライフ掲載頁: 174

2F洗面・トイレ x5

LED 7.5W 明るさFL15W相当
●調光対応
●電圧 100V
●消費電力 7.5W
●寿命 40,000時間
●調光器対応
●調光器別売
●調光器別売不可

2700K-Ra83
LZP-91666YW
¥24,800(税抜) (LED内蔵)
定形長さ 350mm | 消費電力 7.5W

ライフ掲載頁: 415

2F洋室 x5

LED 43W 明るさFL132W相当
●調光対応
●電圧 100V
●消費電力 43W
●寿命 40,000時間
●調光器対応
●調光器別売
●調光器別売不可

2700K-Ra83
DBK-40329Y
¥39,500(税抜) (LED内蔵)
定形長さ 3810mm | 消費電力 43W

ライフ掲載頁: 254, 450, 536

外部 x6

LED 100W相当
●調光対応
●電圧 100V
●消費電力 4.7W
●寿命 40,000時間
●調光器対応
●調光器別売
●調光器別売不可

2700K-Ra82
DWP-39883Y
¥14,800(税抜) (ランプ付)
定形長さ 150mm | 消費電力 4.7W

ライフ掲載頁: 561

部屋名	床	壁	天井	廻縁・巾木
1F	フロアタイル C下地9<サンゲツ> WD-713	クロス貼 C<サンゲツ> FE-1555	クロス貼 M<サンゲツ> SP-2110	廻縁
玄関				
				巾木
1F	フロアタイル C下地9<サンゲツ> WD-713	クロス貼 C<サンゲツ> FE-1396 クロス貼 C<サンゲツ> FE-1579	クロス貼 M<サンゲツ> SP-2110	廻縁
洗面・トイレ				
				巾木
1F	フロアタイル C下地9<サンゲツ> WD-713	クロス貼 C<サンゲツ> FE-1555	クロス貼 M<サンゲツ> SP-2110	廻縁
ホール				
				巾木
1F	フロアタイル C下地9<サンゲツ> WD-713	クロス貼 M<サンゲツ> SP-2110	クロス貼 M<サンゲツ> SP-2110	廻縁
キッチン				
				巾木
1F	フロアタイル C下地9<サンゲツ> WD-713	クロス貼 M<サンゲツ> SP-2110	クロス貼 M<サンゲツ> SP-2110	廻縁
洋室				
				巾木
1F	フロアタイル C下地9<サンゲツ> WD-713	クロス貼 M<サンゲツ> SP-2132 クロス貼 M<サンゲツ> SP-2110	クロス貼 M<サンゲツ> SP-2110	廻縁
クローク				巾木

■1F・2F 共通

■カーテンレール




■玄関框



■ホール

収納棚(可動棚)




■室内物干金物：ホワイト

■キッチン ・APEシリーズ



・フット：ホワイト
・天板：人造大理石




カウンター：コウ1S：ホワイト



・AB：右シンク
・C：左シンク

・キッチンパネル
クリスタルパール ホワイト

■浴室 ・HT14Aシリーズ



クイーンベージュ
+ステップホワイト

■洗面室・トイレ




Stylishタオルパー



・床下点検口：シルバー



・手摺笠木：ONW



※印刷の性質上、実物と写真が色・柄・大きさ(縮小率)において多少異なる場合がありますので、あらかじめご了承ください。

部屋名	床	壁	天井	廻縁・巾木
2F	フロアタイル C下地9<サンゲツ> WD-714	クロス貼 C<サンゲツ> FE-1536	クロス貼 M<カタログ品> SP-2138	廻縁
玄関				<input type="checkbox"/> SNW
				巾木
				<input type="checkbox"/> SNW
2F	フロアタイル C下地9<サンゲツ> WD-714	クロス貼 C<サンゲツ> FE-1599 クロス貼 M<サンゲツ> SP-2138	クロス貼 M<カタログ品> SP-2138	廻縁
洗面・トイレ		<div style="border: 1px solid black; padding: 2px;"> ■7ヶセットクロス2A. 2B/B面 ■7ヶセットクロス2C/D面 </div>		<input type="checkbox"/> SNW
				巾木
				<input type="checkbox"/> SNW
2F	フロアタイル C下地9<サンゲツ> WD-714	クロス貼 C<サンゲツ> FE-1536	クロス貼 M<カタログ品> SP-2138	廻縁
ホール				<input type="checkbox"/> SNW
				巾木
				<input type="checkbox"/> SNW
2F	フロアタイル C下地9<サンゲツ> WD-714	クロス貼 M<サンゲツ> SP-2138	クロス貼 M<カタログ品> SP-2138	廻縁
キッチン				<input type="checkbox"/> SNW
				巾木
				<input type="checkbox"/> SNW
2F	フロアタイル C下地9<サンゲツ> WD-714	クロス貼 M<サンゲツ> SP-2138	クロス貼 M<カタログ品> SP-2138	廻縁
洋室				<input type="checkbox"/> SNW
				巾木
				<input type="checkbox"/> SNW
2F	フロアタイル C下地9<サンゲツ> WD-714	クロス貼 C<サンゲツ> FE-1432	クロス貼 M<カタログ品> SP-2138	廻縁
クローク				巾木
				<input type="checkbox"/> SNW

■階段 (2F~ロフト)

・MBW型

・踏板 OWO

・巾木 ONW

※印刷の性質上、実物と写真が色・柄・大きさ(縮小率)において多少異なる場合がありますので、あらかじめご了承ください。

